

◆PepUpを登録したら、 無料公式アプリをインストールしよう！！



アプリをインストールすることで、スマートフォンのヘルスケア機能に搭載されている歩数、体重などのデータを連携することができとても便利です。スマートフォンをお持ちの方は利用登録と同時にアプリをインストールしましょう。

アプリ：インストール方法

①スマホアプリをインストール。完了後、アプリをタップ

App Store



Google Play

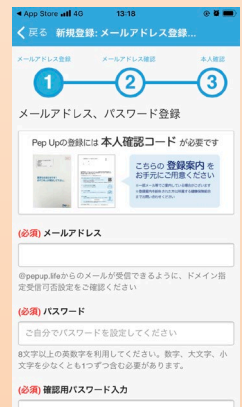
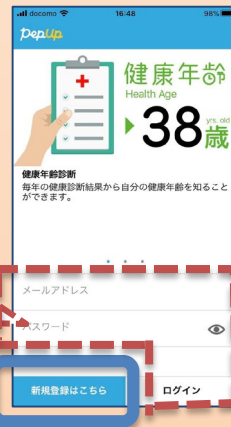


pepUp.



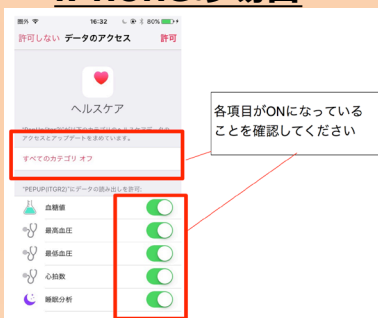
②左下の「新規登録はこちら」をタップし、 送付している登録案内通知の手順に従って登録。

※パソコン等（WEB）で利用登録が完了している場合は、メールアドレス・パスワードを入力し、右下のログインをタップ



③出てくるダイアログでデータ連携を許可

iPhoneの場合



iPhone連携項目
体重、体脂肪率、歩数、
血圧、心拍、睡眠、血糖値
それぞれ過去30日間連携

Androidの場合



Android連携項目
歩数、体重、心拍
それぞれ過去7日間連携
※連動項目の選択画面
はありません。

④「日々の記録」のメニューへ移行 すると自動でデータを更新します。 この画面を下に引っ張ってもデータ が同期されます。

